

# Alienware 17



## Quick Start Guide

Schnellstart-Handbuch | Guida introduttiva rapida

Skrócona instrukcja uruchomienia | دليل البدء السريع



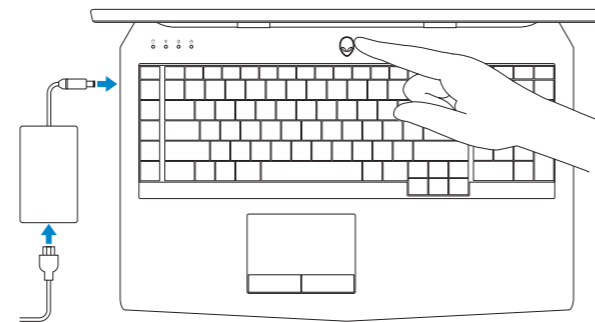
## Connect the power adapter and press the power button

Netzadapter anschließen und Betriebsschalter drücken

Connettere l'adattatore di alimentazione e premere il pulsante Accensione

Podłączyć zasilacz i naciśnij przycisk zasilania

توصيل مهبطي التيار والضغط على زر التشغيل



## Shortcut keys

Tastaturbefehle | Tasti di scelta rapida

Skróty klawiaturowe | مفاتيح الاختصار

### Allows to disconnect Alienware graphics amplifier

Ermöglicht das Trennen der Verbindung zum Alienware-Grafikverstärker

Consente di scollegare l'amplificatore grafico Alienware  
Odlączenie wzmacniacza grafiki Alienware

يتيح فصل مضخم رسومات Alienware



### Disable/enable wireless

Wireless deaktivieren/aktivieren

Disattivare/Attivare modalità senza fili

Włączenie/wyłączenie urządzeń bezprzewodowych

تمكين/تعطيل الشبكة اللاسلكية



### Mute audio

Audio stummschalten | Disattiva audio

Wyciszenie dźwięku | كتم الصوت



### Decrease volume

Lautstärke reduzieren | Diminuisci volume

Zmniejszenie głośności | خفض مستوى الصوت



### Increase volume

Lautstärke erhöhen | Aumenta volume

Zwiększenie głośności | رفع مستوى الصوت



### Switch to external display

Auf externe Anzeige umschalten

Passa al display esterno

Przełączenie na wyświetlacz zewnętrzny

التبديل إلى الشاشة الخارجية



### Decrease brightness

Helligkeit reduzieren | Riduci luminosità

Zmniejszenie jasności | تخفيض مستوى السطوع



### Increase brightness

Helligkeit erhöhen | Aumenta luminosità

Zwiększenie jasności | رفع مستوى السطوع



### Disable/enable touch pad

Touchpad deaktivieren/aktivieren | Disattiva/Attiva touchpad

Włączenie/wyłączenie tabliczki dotykowej | تعطيل/تمكين لوحة اللمس



### Disable/enable AlienFX

AlienFX deaktivieren/aktivieren | Attiva/disattiva AlienFX

Włączenie/wyłączenie funkcji AlienFX | تمكين/تعطيل AlienFX

NOTE: For more information, see *Specifications* at [Dell.com/support](http://Dell.com/support).

ANMERKUNG: Weitere Information finden Sie unter *Technische Daten* auf [Dell.com/support](http://Dell.com/support).

N.B.: per ulteriori informazioni, consultare *Specifiche* all'indirizzo [Dell.com/support](http://Dell.com/support).

UWAGA: Aby uzyskać więcej informacji, zobacz *Dane techniczne* na stronie [Dell.com/support](http://Dell.com/support).

ملاحظة: لمزيد من المعلومات، راجع المواصفات على العنوان [Dell.com/support](http://Dell.com/support).

### Product support and manuals

Produktsupport und Handbücher

Supporto prodotto e manuali

Pomoc techniczna i podręczniki

دعم المنتج والدلائل

[Alienware.com](http://Alienware.com)

[Dell.com/support/manuals](http://Dell.com/support/manuals)

### Contact Dell

Kontaktaufnahme mit Dell | Contattare Dell

Kontakt z firmą Dell | Dell الاتصال بـ

[Dell.com/contactdell](http://Dell.com/contactdell)

### Regulatory and safety

Sicherheitshinweise und Zulassungsinformationen

Normative e sicurezza

Przepisy i bezpieczeństwo

ممارسات الأمان والممارسات التنظيمية

[Dell.com/regulatory\\_compliance](http://Dell.com/regulatory_compliance)

### Regulatory model

Muster-Modellnummer | Modello di conformità alle normative

Model | الموديل التنظيمي

P43F

### Regulatory type

Muster-Typnummer | Tipo di conformità alle normative

Typ | النوع التنظيمي

P43F002

### Computer model

Computermodell | Modello computer

Model komputera | موديل الكمبيوتر

Alienware 17 R3



01FXGTA00

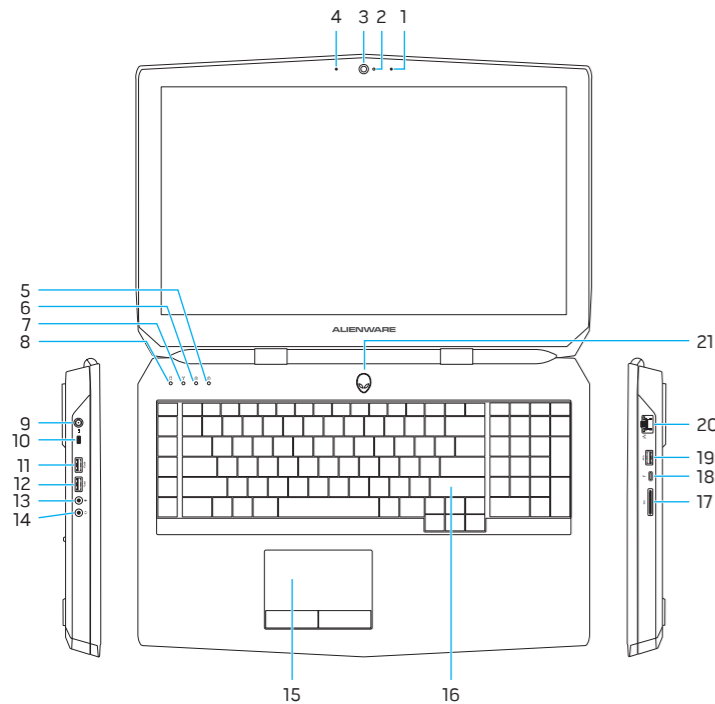


Printed in China.  
2015-07

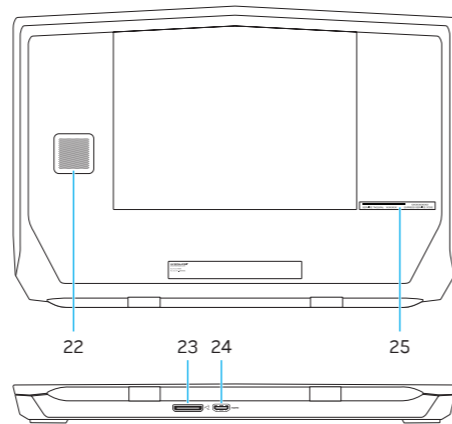
© 2015 Dell Inc.

# Features

Funktionen | Funzioni | Funkcje | الميزات



1. Right microphone
2. Camera-status light
3. Camera
4. Left microphone
5. Num-lock status light
6. Caps-lock status light
7. Wireless-status light
8. Hard-drive activity light
9. Power-adaptor port
10. Security-cable slot
11. USB 3.0 port with PowerShare
12. USB 3.0 port
13. Microphone/headphone port
14. Headset port
15. Touch pad
16. Backlit keyboard
17. Media-card reader
18. USB Type-C port
19. USB 3.0 port
20. Network port
21. Power button (Alienware logo)
22. Subwoofer
23. External Graphics Port
24. HDMI port
25. Service Tag label



1. Rechtes Mikrofon
2. Kamerastatusanzeige
3. Kamera
4. Linkes Mikrofon
5. NUM-Tastenanzeige
6. Feststelltastenanzeige
7. Wireless-Statusanzeige
8. Festplattenaktivitätsanzeige
9. Netzadapteranschluss
10. Sicherheitskabeleinschub
11. USB 3.0-Anschluss mit PowerShare
12. USB 3.0-Anschluss
13. Mikrofon-/Kopfhöreranschluss
14. Kopfhöreranschluss
15. Touchpad
16. Tastatur mit Hintergrundbeleuchtung
17. Speicherkartenleser
18. USB-Anschluss (Typ C)
19. USB 3.0-Anschluss
20. Netzwerkanschluss
21. Betriebsschalter (Alienware-Logo)
22. Subwoofer
23. Externer Grafikkartenanschluss
24. HDMI-Anschluss
25. Service-Tag-Etikett
1. Microfono destro
2. Indicatore di stato della fotocamera
3. Fotocamera
4. Microfono sinistro
5. Indicatore di stato di BLOC NUM
6. Indicatore di stato di BLOC MAIUSC
7. Indicatore di stato modalità senza fili
8. Indicatore di attività del disco rigido
9. Porta adattatore di alimentazione
10. Slot cavo di protezione
11. Porta USB 3.0 con PowerShare
12. Porta USB 3.0
13. Porta microfono/cuffie
14. Porta auricolare
15. Touchpad
16. Tastiera retroilluminata
17. Lettore di schede multimediali
18. Porta di tipo C USB
19. Porta USB 3.0
20. Porta di rete
21. Pulsante di accensione (logo Alienware)
22. Subwoofer
23. Porta scheda grafica esterna
24. Porta HDMI
25. Etichetta Numero di servizio

1. Mikrofon prawy
2. Lampka stanu kamery
3. Kamera
4. Mikrofon lewy
5. Lampka stanu klawisza Num Lock
6. Lampka stanu klawisza Caps Lock
7. Lampka stanu urządzeń bezprzewodowych
8. Lampka aktywności dysku twardego
9. Złącze zasilacza
10. Gniazdo linki antykradzieżowej
11. Port USB 3.0 z funkcją PowerShare
12. Port USB 3.0
13. Gniazdo mikrofonu/słuchawek
14. Gniazdo zestawu słuchawkowego
15. Tabliczka dotykowa
16. Klawiatura podświetlana
17. Czytnik kart pamięci
18. Port USB typu C
19. Port USB 3.0
20. Złącze sieciowe
21. Przycisk zasilania (logo Alienware)
22. Głośnik niskotonowy
23. Złącze grafiki zewnętrznej
24. Złącze HDMI
25. Etykieta ze znacznikiem serwisowym

1. الميكروفون الأيمن
2. مصباح حالة الكاميرا
3. الكاميرا
4. الميكروفون الأيسر
5. مصباح حالة Num-lock
6. مصباح حالة Caps-lock
7. مصباح حالة الاتصال اللاسلكي
8. مصباح نشاط محرك الأقراص الثابتة
9. منفذ مهابئ التيار
10. فتحة كبل الأمان
11. منفذ USB 3.0 مزود بـ PowerShare
12. منفذ USB 3.0
13. منفذ ميكروفون/سماعة رأس
14. منفذ سماعة الرأس
15. لوحة اللمس
16. لوحة مفاتيح مزودة بإضاءة خلفية
17. قارئ بطاقات الوسائط
18. منفذ USB من النوع C
19. منفذ USB 3.0
20. منفذ الشبكة
21. زر التشغيل (شعار Alienware)
22. مضخم الصوت
23. منفذ الرسومات الخارجي
24. منفذ HDMI
25. ملصق رمز الخدمة